



农业农村部

新型农业经营主体信息直报系统

农产品仓储保鲜冷链设施建设申请操作指南

(新型农业经营主体)

步骤	详情
<p><b>第一步：新农直报下载</b></p> <ul style="list-style-type: none"> <li>● 扫描二维码下载；</li> <li>● 苹果手机在 App Store 市场搜索“新农直报”下载；</li> <li>● 安卓手机在市场(应用宝、华为市场等)搜索“新农直报”下载；</li> </ul>	
<p><b>第二步：登录</b></p> <ul style="list-style-type: none"> <li>● 输入农民合作社法人、家庭农场主手机号码，获取验证码登录；</li> </ul>	

### 第三步：创建主体

● 点击“去认证”；

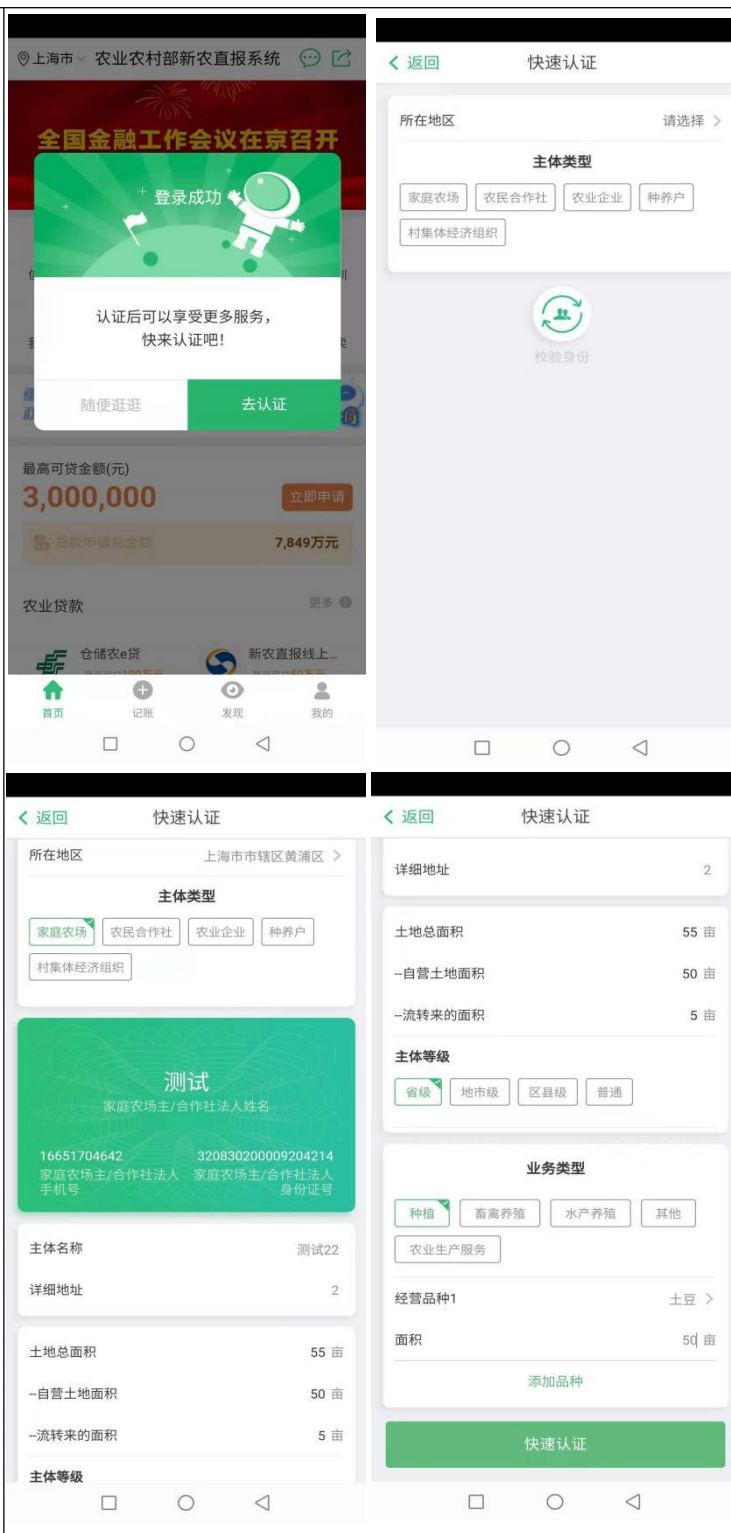
(1) 选择主体所在地区；

(2) **家庭农场**：输入家庭农场主体和身份证号码点击“校验身份”进入信息填报页面。

(3) **农民专业合作社**：输入合作社全称，点击“搜索”，已搜索到，选择合作社名称，点击“校验身份”按钮；未搜索到合作社名称直接点击“校验身份”按钮进入下一阶段。

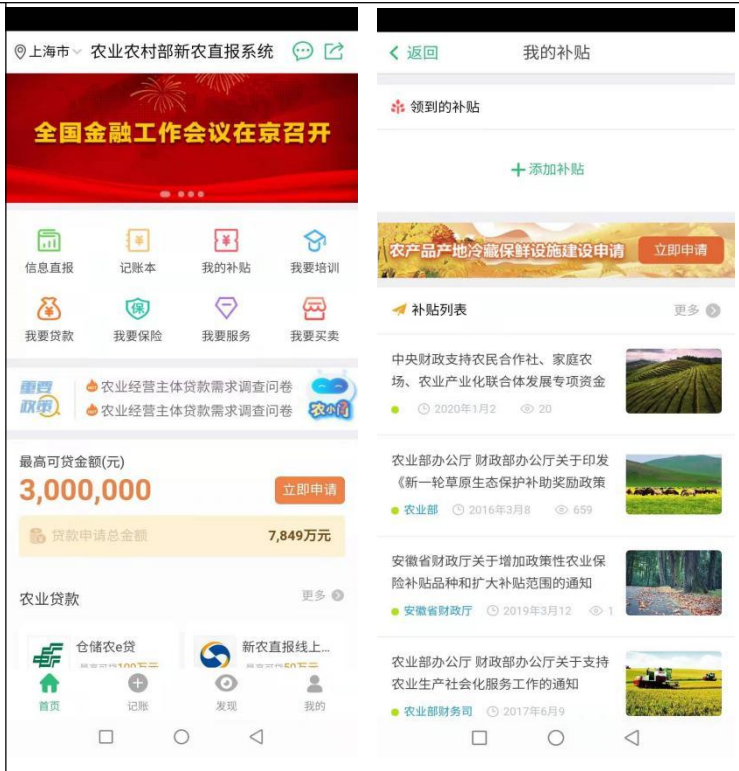
(4) **村集体经济组织**：输入名称，点击“搜索”，已搜索到，选择名称，点击“校验身份”按钮；未搜索到名称直接点击“校验身份”按钮进入下一阶段。

(5) **农垦农场或子公司**：主体类型选择“农业企业”，仅限于已准入的企业可以申请



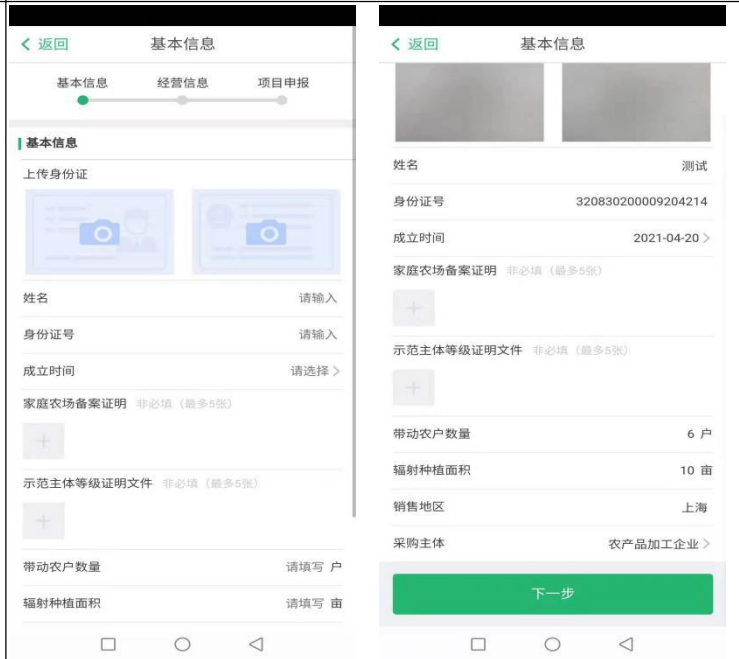
#### 第四步：补贴申请

- 点击“我的补贴”选择“农产品产地冷藏保鲜设施建设申请”；



#### 第五步：完善基本信息【家庭农场】

- 根据填报要求完善基本信息，点击下一步；



## 第六步：完善经营信息

- 根据实际经营情况，填写种植经营信息（可以填写多个品种）
- 选择是否有现有冷库，选择是，则填写冷库信息  
选择否，则点击下一步

## 第七步：填写申报信息

- 填写申报信息，填写以后点击提交申请，待区县级农业农村主管部门审核。
- 单个类型的库可以填写多个冷库建造信息
- 如有信贷资金需求，可以填写预计贷款金额和期望贷款期限

**提示：**真实、准确的填写项目申报信息，将有助于提升您的认证通过率，可更快获取补贴服务。

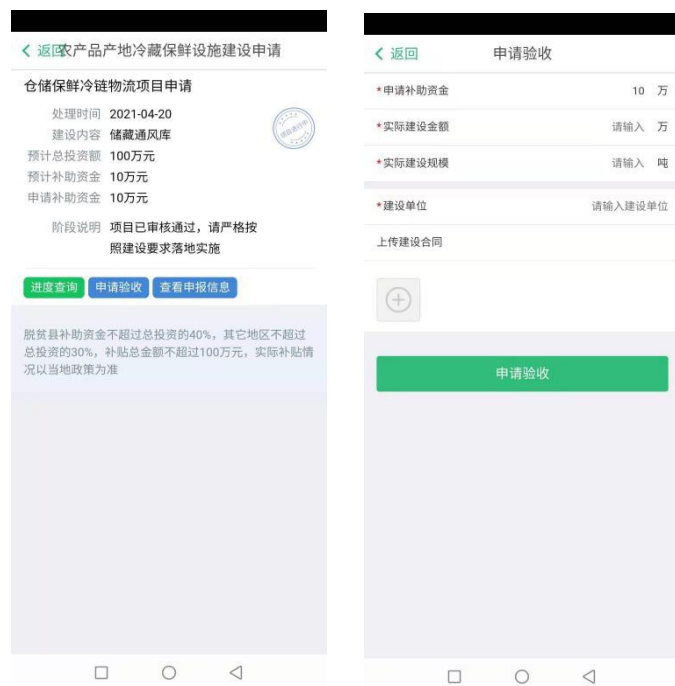
## 第八步：查看进度

- 主体提交完成后，可以在“我的补贴”中可以查看，可查看申请进度和查看已填写的申报信息。



## 第九步：申请验收

- 项目立项后，如建设已经完成，需要申请验收，请点击“申请验收”提交验收申请，项目状态进入“待验收阶段”。



### 第十步：确认补助资金

- 当项目验收通过后，状态变为已发放时，点击下方的“确认补助资金”，填写实际收到的补助金额（注意金额单位）



### 第十一步：项目完成

- 确认收到补助资金后，项目完成，无需进行其它操作。

